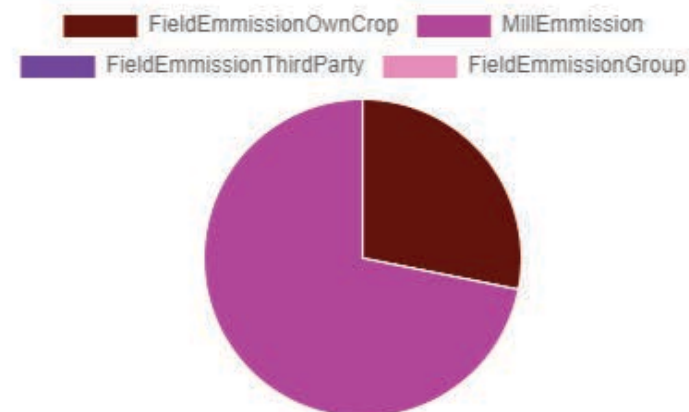


Agroindustria Palmera San Román, S.A. - 2022 Summary

Resumen de emisiones

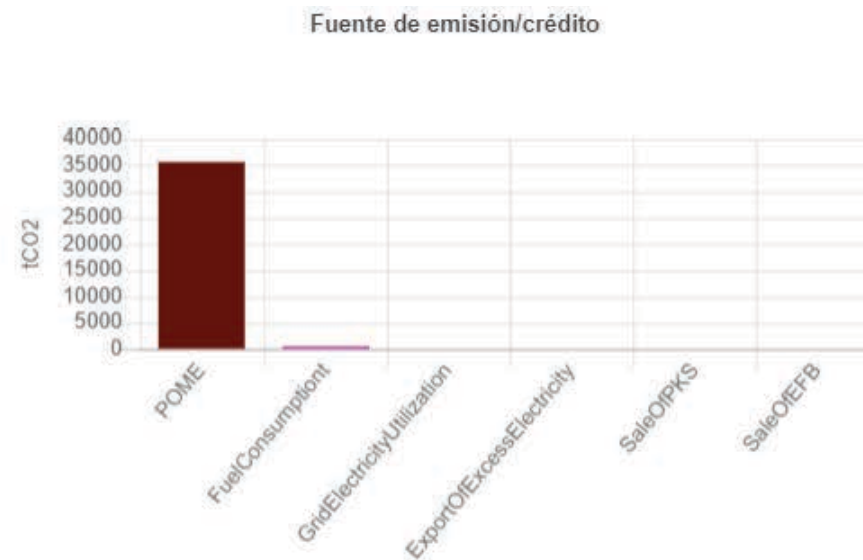
Producto	tCOe2 / tProducto	Acción
CPO	0,44	
PAQUETE	0,44	
OMP	0,51	
PKE	0,51	

Descripción	Unidad	Valor	Acción
Palma aceitera plantada en suelo mineral	Ja	5913.40	
Área plantada de palma aceitera sobre turba	Ja	0.00	
Área total plantada de palma aceitera	Ja	5913.40	
Área de conservación (boscosa)	Ja	811.47	
Área de conservación (no boscosa)	Ja	0.00	
Producción de RFF por hectárea	t/ha	29.15	
REA	%	24.41	
KER	%	5.00	

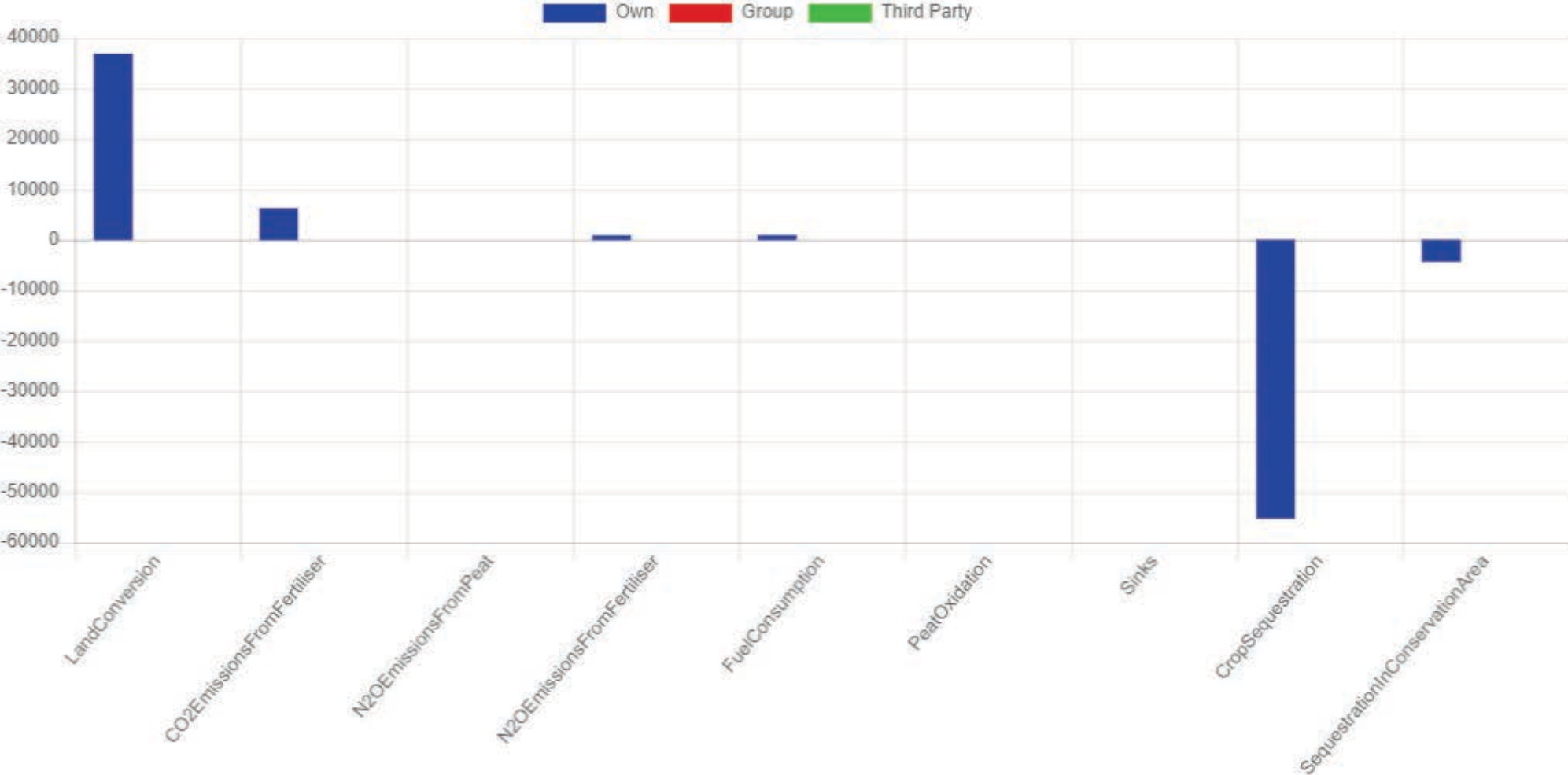


Emisiones y créditos de fábrica

Descripción	tCO2	tCO2e/t RFC	Acción
Fuentes de emisión			
POME	35807.04	0,21	
El consumo de combustible	636,92	0.00	
Utilización de la electricidad de la red	0.00	0.00	
Créditos			
Exportación del exceso de electricidad a viviendas y redes	0.00	0.00	
Venta de PKS	0.00	0.00	
Venta de EFB	0.00	0.00	
Total	36443.96	0,21	

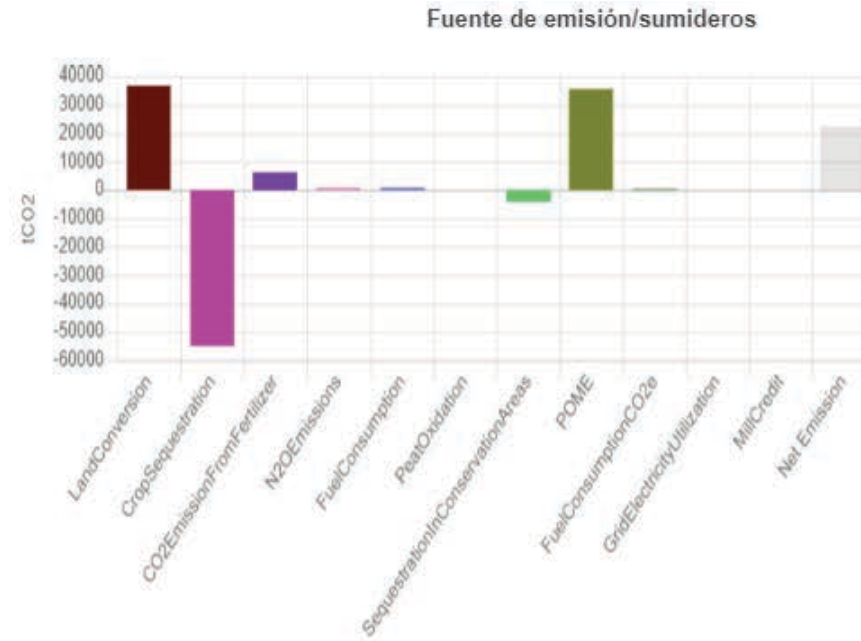


Emisiones de campo y sumideros



Emisiones de la trituradora de palmiste

Fuente de emisión	tCO2e
PK de fábrica propia	3768.75
PK de otras fuentes	0.00
El consumo de combustible	0.00
Emisiones Totales De La Trituradora	3768.75

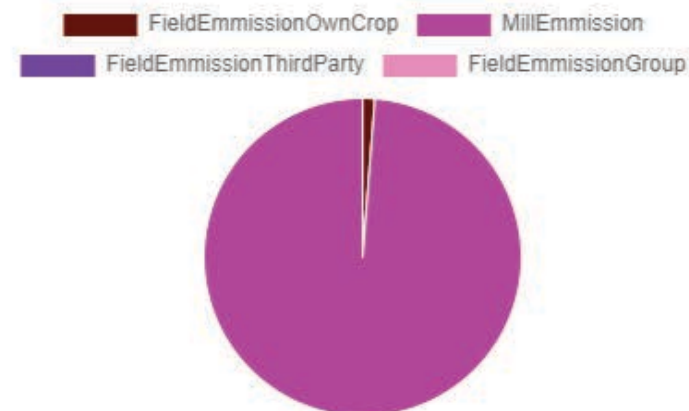


Agroindustria Palmera San Román, S.A. - 2023 Summary

Resumen de emisiones

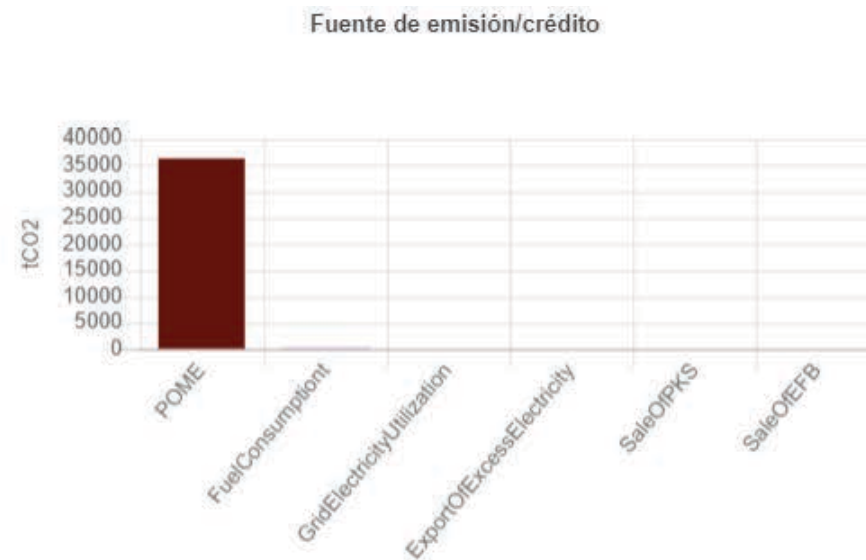
Producto	tCOe2 / tProducto	Acción
CPO	0,83	
PAQUETE	0,83	
OMP	0,98	
PKE	0,98	

Descripción	Unidad	Valor	Acción
Palma aceitera plantada en suelo mineral	Ja	5913.40	
Área plantada de palma aceitera sobre turba	Ja	0.00	
Área total plantada de palma aceitera	Ja	5913.40	
Área de conservación (boscosa)	Ja	811.47	
Área de conservación (no boscosa)	Ja	0.00	
Producción de RFF por hectárea	t/ha	26.09	
REA	%	24.17	
KER	%	5.03	

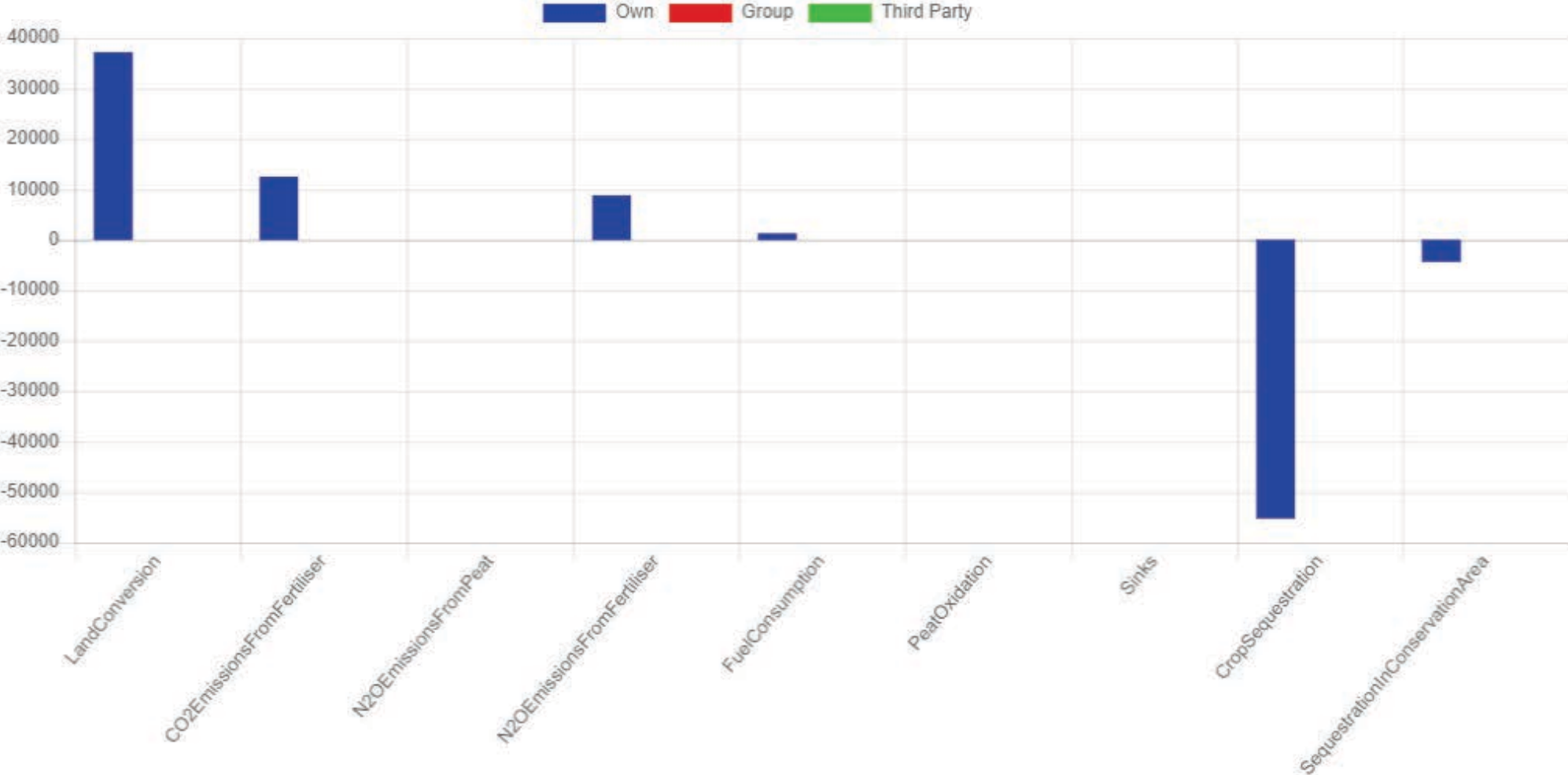


Emisiones y créditos de fábrica

Descripción	tCO2	tCO2e/t RFC	Acción
Fuentes de emisión			
POME	36486.07	0,24	
El consumo de combustible	260.34	0.00	
Utilización de la electricidad de la red	0.00	0.00	
Créditos			
Exportación del exceso de electricidad a viviendas y redes	0.00	0.00	
Venta de PKS	0.00	0.00	
Venta de EFB	0.00	0.00	
Total	36746.41	0,24	



Emisiones de campo y sumideros



Emisiones de la trituradora de palmiste

Fuente de emisión	tCO2e
PK de fábrica propia	6404.60
PK de otras fuentes	0.00
El consumo de combustible	54.14
Emisiones Totales De La Trituradora	6458.73

